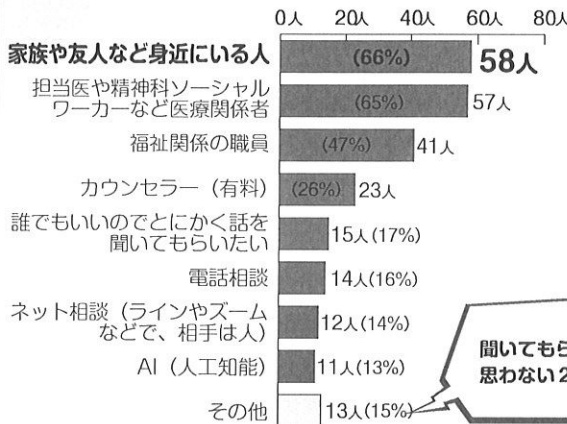


# 誰かに話を聞いてもらいたいアンケート

## 問1：つらい気持ちのとき、誰に話を聞いてもらいたいですか？

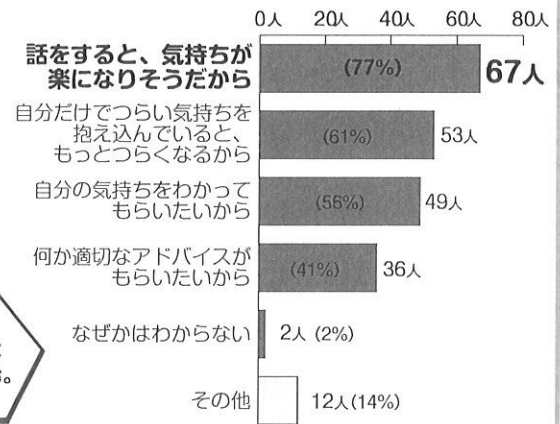
[88人(100%)の複数回答]



聞いてもらいたいと思わない2人を含む。

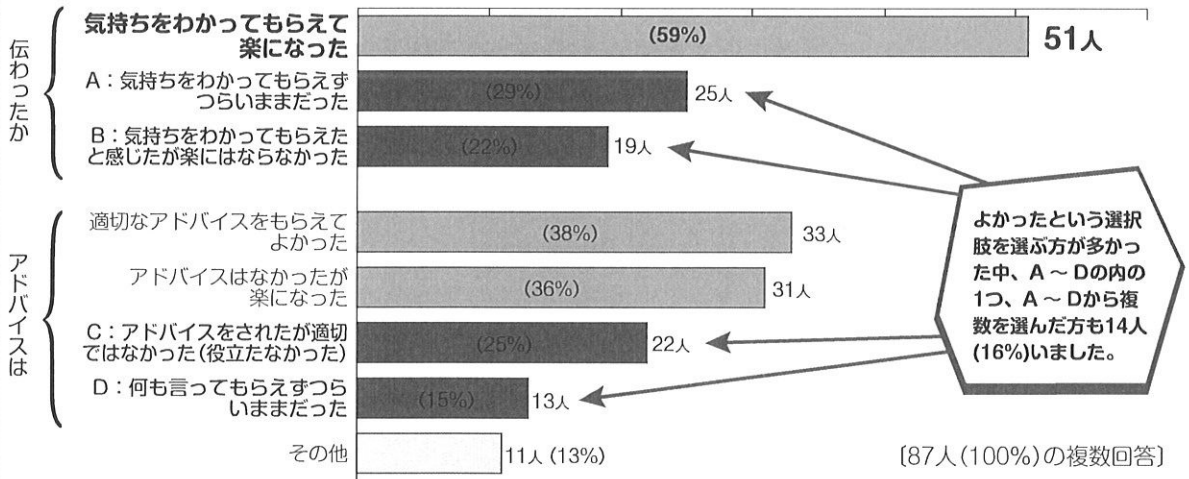
## 問2：つらい気持ちのとき、なぜ人に話を聞いてもらいたくなると思いますか？

[87人(100%)の複数回答]



## 問3：つらい気持ちのとき、話を聞いてもらったことでどう感じましたか？

[87人(100%)の複数回答]



よかったという選択肢を選ぶ方が多かった中、A～Dの内の1つ、A～Dから複数を選んだ方も14人(16%)いました。

調査対象：コンボの<sup>さんじよ</sup>賛助会員と無料メール会員、コンボのXとfacebookを見た方  
 年代：右表  
 調査期間：2024/10/1～10/14のネット調査  
 立場：下表 有効回答数：88人 (100%)

| 項目             | 人数  | 割合   |
|----------------|-----|------|
| 現在精神疾患があり、受診中  | 84人 | 95%  |
| 過去に精神疾患と受診経験あり | 2人  | 2%   |
| 精神疾患も受診経験もなし   | 2人  | 2%   |
| 回答者数           | 88人 | 100% |

| 年代    | 人数  | 割合   |
|-------|-----|------|
| 10代   | 0人  | 0%   |
| 20代   | 2人  | 2%   |
| 30代   | 12人 | 14%  |
| 40代   | 31人 | 35%  |
| 50代   | 32人 | 36%  |
| 60代   | 9人  | 10%  |
| 70代   | 2人  | 2%   |
| 80歳以上 | 0人  | 0%   |
| 回答者数  | 88人 | 100% |

このアンケートのくわしいデータは、電子版に掲載します。

